

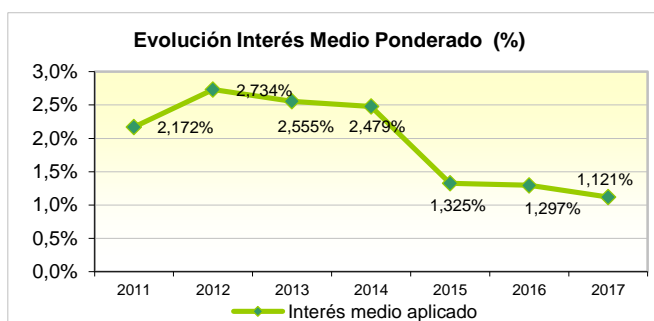
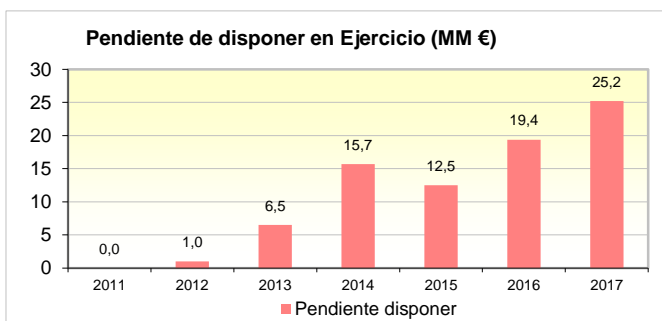
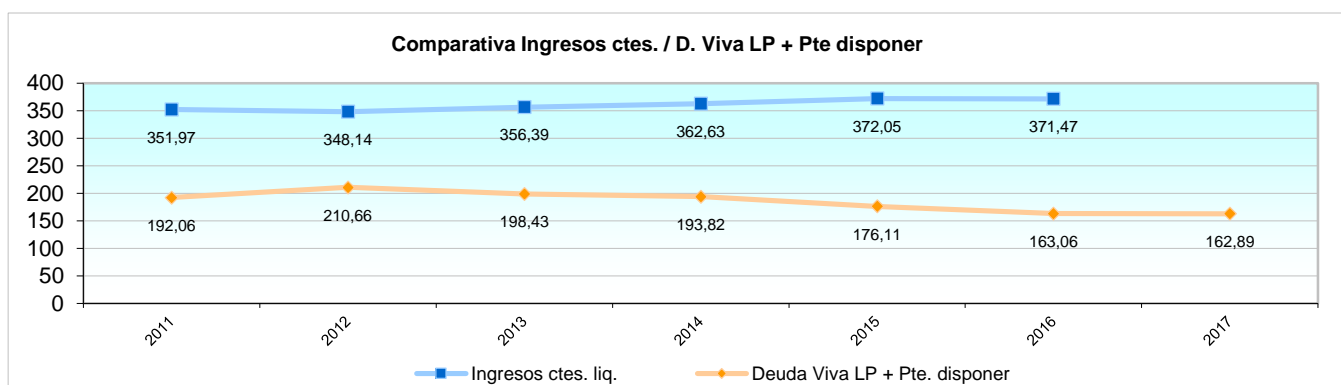
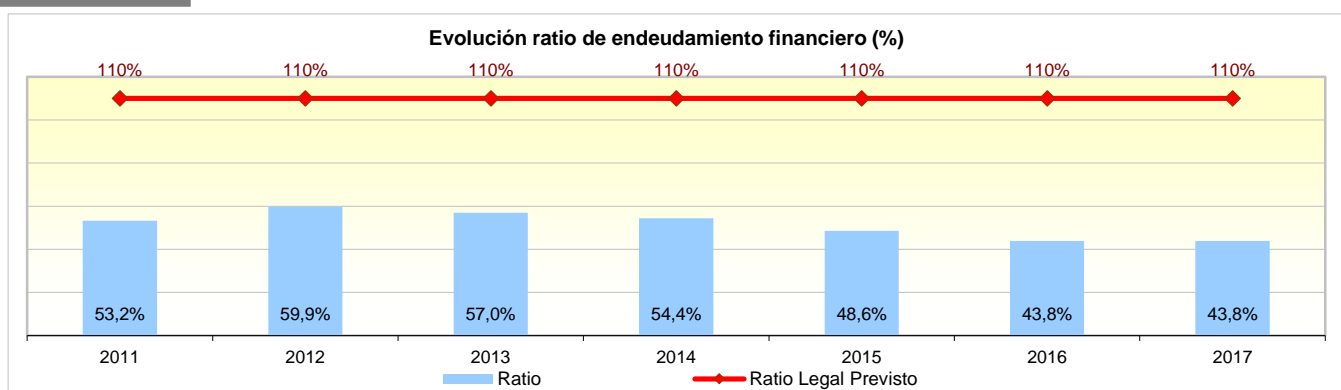
# 1) EVOLUCIÓN Y RATIO ENDEUDAMIENTO FINANCIERO A L/P A 31-12-2017

## A) DATOS

Moneda: Millones de Euros

Año 31-DIC	Ingresos ctes. Liquid. (excl. afectados)	% S/ ej. anterior	Deuda Viva L/P	% S/ ej. anterior	Pendiente disponer	Total Deuda Viva L/P + Pte. Disp.	Interés medio aplicado	Ratio Legal Previsto	Ratio
2011	351,97	-2,4%	192,06	-4,0%	0,00	192,06	2,172%	110%	53,2%
2012	348,14	-1,1%	209,66	9,2%	1,00	210,66	2,734%	110%	59,9%
2013	356,39	2,4%	191,93	-8,5%	6,50	198,43	2,555%	110%	57,0%
2014	362,63	1,7%	178,12	-7,2%	15,70	193,82	2,479%	110%	54,4%
2015	372,05	2,6%	163,61	-8,1%	12,50	176,11	1,325%	110%	48,6%
2016	371,47	-0,2%	143,70	-12,2%	19,37	163,06	1,297%	110%	43,8%
2017	--	--	137,69	-4,2%	25,20	162,89	1,121%	110%	43,8%

## B) GRÁFICOS



### NOTAS:

No se incluye el Factoring "con Recurso" por la cesión de derechos de las Costeras, siendo el riesgo actual de 4.066.516 euros. Del límite del 110%, hasta el 75% no necesita autorización del Ministerio de Hacienda y Función Pública

## 2) EVOLUCIÓN Y RATIO ENDEUDAMIENTO A L/P EN TÉRMINOS DE PROTOCOLO DÉFICIT EXCESIVO DE LA UE (PDE) 31-12-2017

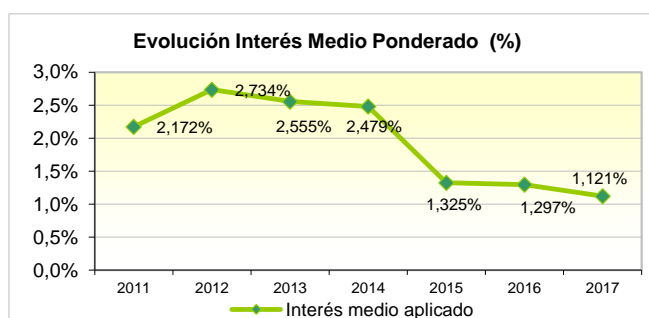
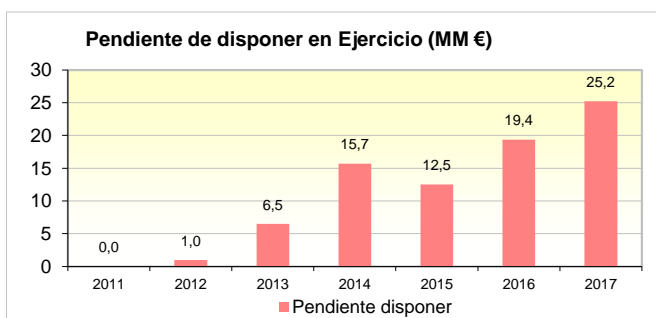
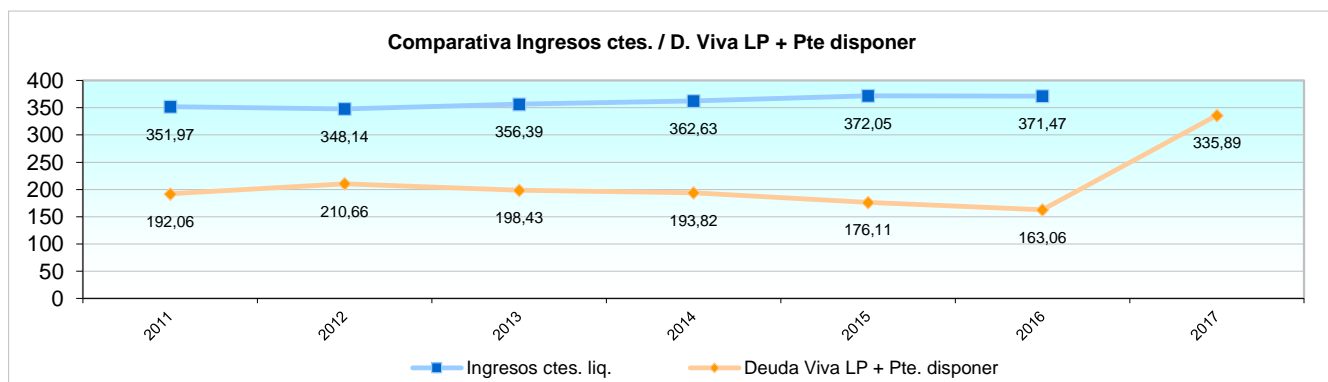
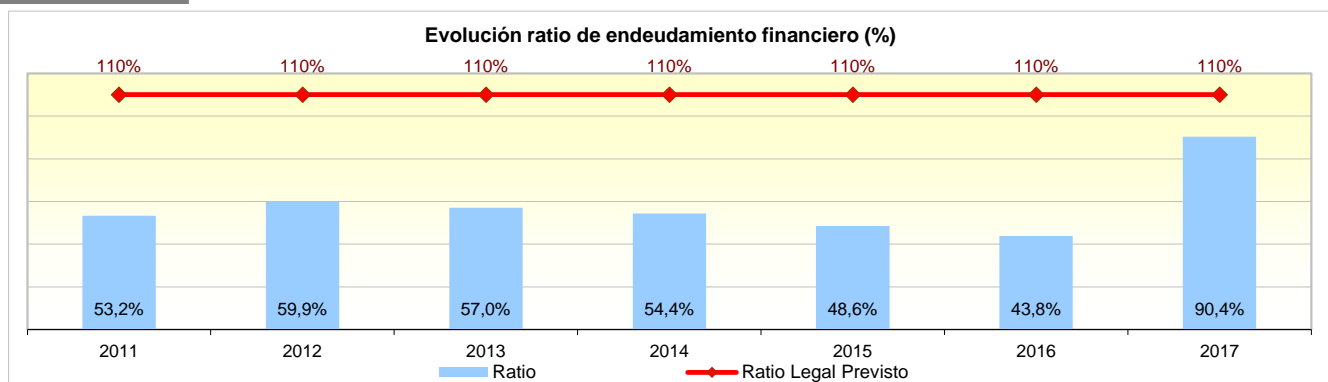
### A) DATOS

Moneda: Millones de Euros

Año 31-DIC	Ingresos ctes. Liquid. (excl. afectados)	% S/ ej. anterior	Deuda Viva L/P	% S/ ej. anterior	Pendiente disponer	Total Deuda Viva L/P + Pte. Disp.	Interés medio aplicado	Ratio Legal Previsto	Ratio
2011	351,97	-2,4%	192,06	-4,0%	0,00	192,06	2,172%	110%	53,2%
2012	348,14	-1,1%	209,66	9,2%	1,00	210,66	2,734%	110%	59,9%
2013	356,39	2,4%	191,93	-8,5%	6,50	198,43	2,555%	110%	57,0%
2014	362,63	1,7%	178,12	-7,2%	15,70	193,82	2,479%	110%	54,4%
2015	372,05	2,6%	163,61	-8,1%	12,50	176,11	1,325%	110%	48,6%
2016	371,47	-0,2%	143,70	-12,2%	19,37	163,06	1,297%	110%	43,8%
(1) 2017	--	--	310,69	116,2%	25,20	335,89	1,121%	110%	90,4%

(1) Se mantiene la deuda derivada del Tranvía por un total de 173 MM euros dado que está pendiente que se notifique por el Banco de España el saldo a 31-12-2017

### B) GRÁFICOS



**NOTAS:**

No se incluye el Factoring "con Recurso" por la cesión de derechos de las Costeras, siendo el riesgo actual de 4.066.516 euros. Del límite del 110%, hasta el 75% no necesita autorización del Ministerio de Hacienda y Función Pública