



DEUDA PÚBLICA

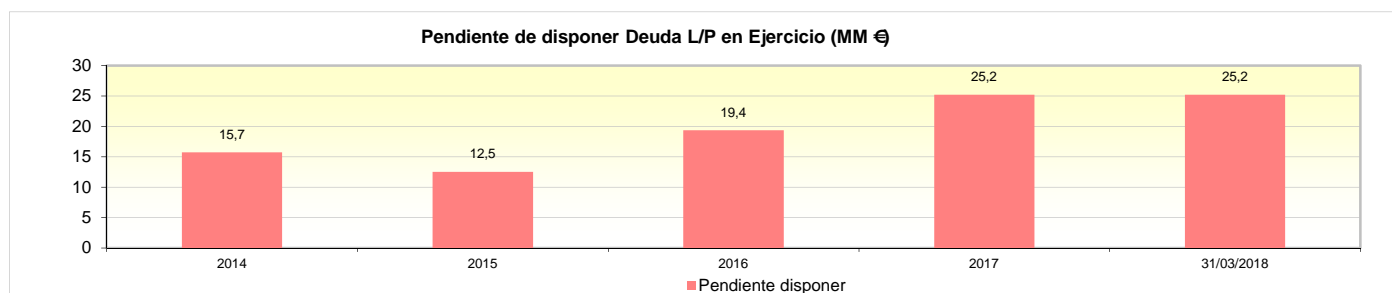
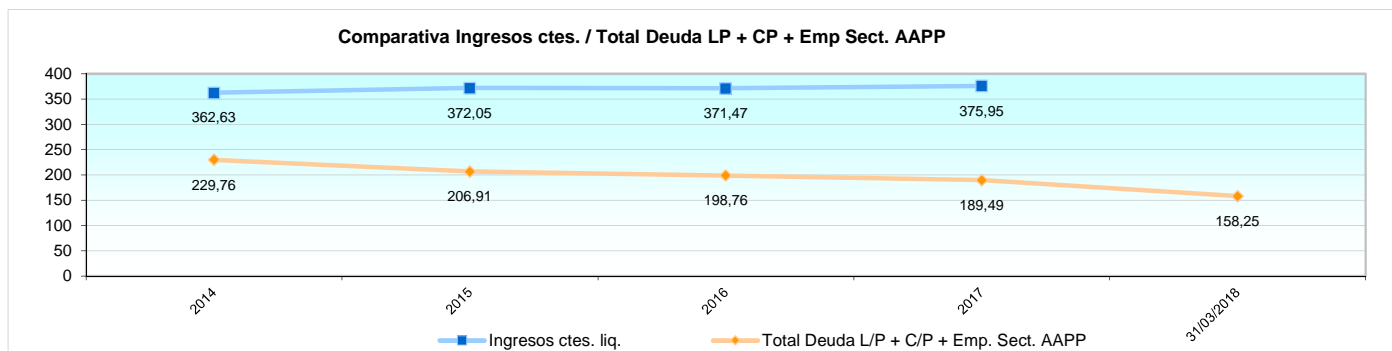
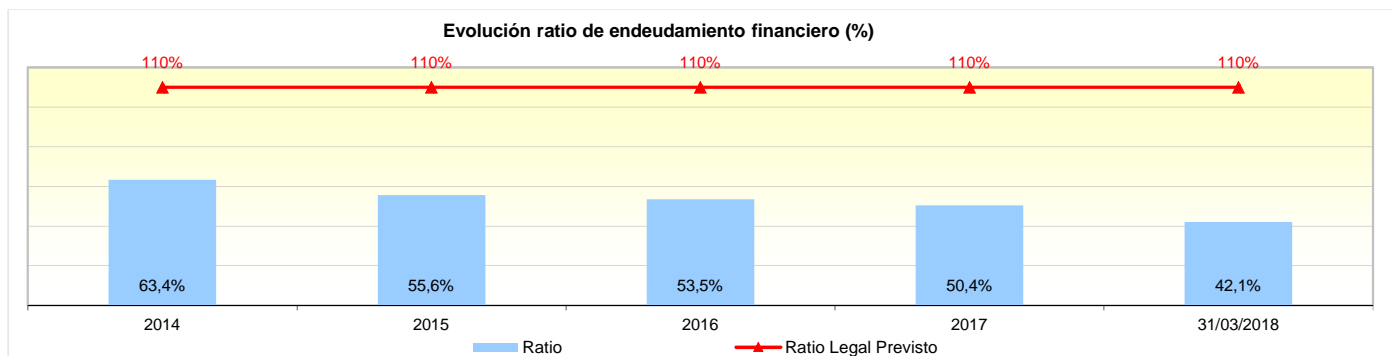
1) EVOLUCIÓN Y RATIO DEUDA FINANCIERO AYUNTAMIENTO Y EMP. SECT. AAPP A 31-03-2018

Moneda: Millones de Euros

A) DEUDA AYUNTAMIENTO Y EMP. SECTORIZADAS AAPP

Año 31-DIC	AYUNTAMIENTO					EMP. SECT. AAPP (Urbamusa) Deuda a C/P (6)	TOTAL DEUDA 4+5+6	Ingresos corrientes Liquid. (5)	Ratio
	Deuda a L/P				Deuda a C/P				
	Deuda Viva L/P (1)	% S/ ej. Anterior (2)	Pendiente disponer (3)	Total Deuda L/P (4)	Importe contratado (5)				
2014	178,12	-7,2%	15,70	193,82	35,00	0,94	229,76	362,63	63,4%
2015	163,61	-8,1%	12,50	176,11	30,00	0,80	206,91	372,05	55,6%
2016	143,70	-12,2%	19,37	163,06	35,00	0,70	198,76	371,47	53,5%
2017	137,69	-4,2%	25,20	162,89	25,00	1,60	189,49	375,95	50,4%
31/03/2018	131,45	-4,5%	25,20	156,65	0,00	1,60	158,25	--	42,1%

B) GRÁFICOS



NOTAS:

No se incluye el Factoring "con Recurso" por la cesión de derechos de las Costeras, siendo el riesgo actual de 4.066.516 euros. El ratio legal previsto es el 110%. Hasta el 75% no necesita autorización del Ministerio de Hacienda

DEUDA PÚBLICA

2) EVOLUCIÓN Y RATIO ENDEUDAMIENTO FINANCIERO EN TÉRMINOS PDE A 31-03-2018

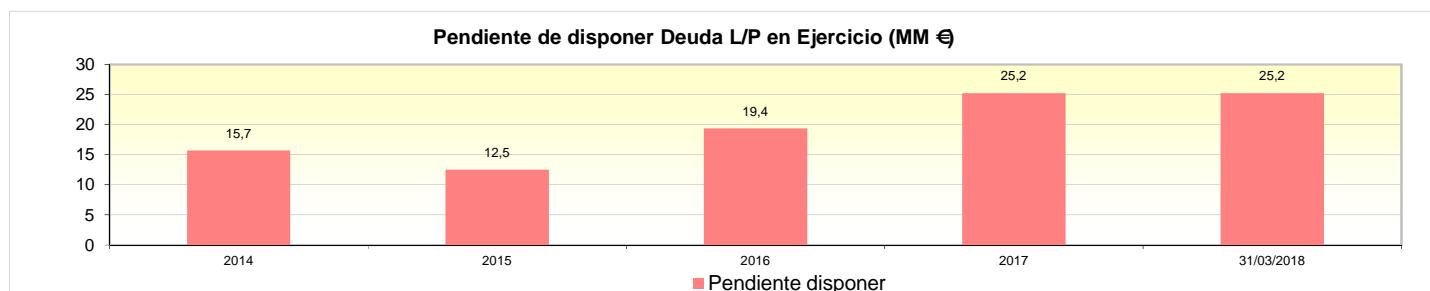
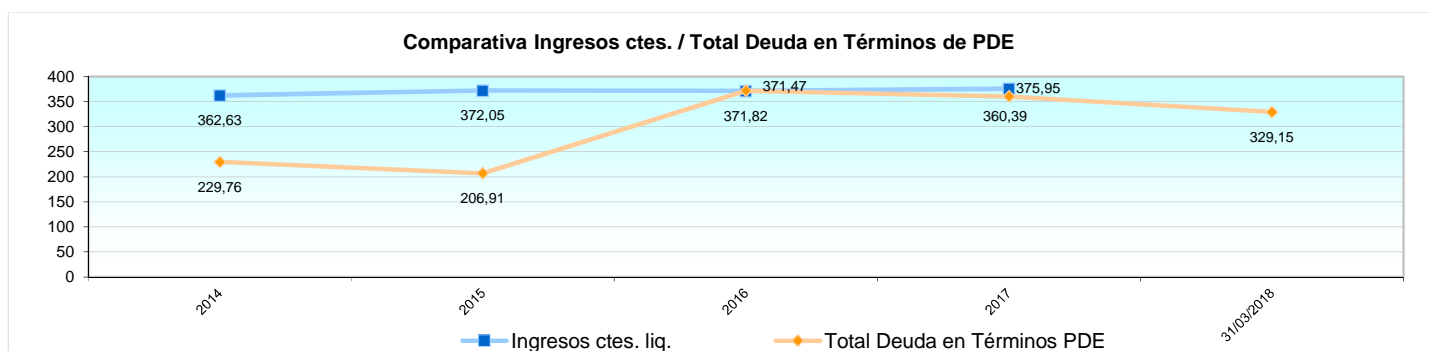
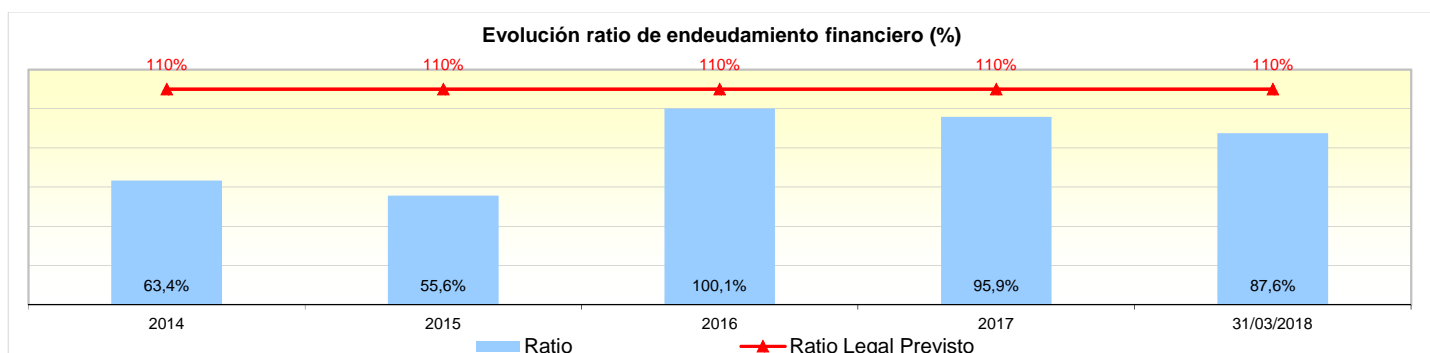
Moneda: Millones de Euros

A) DEUDA EN TÉRMINOS DE PDE DE LA UE

Año 31-DIC	AYUNTAMIENTO					EMP. SECT. AAPP Deuda a C/P (6)	APP Tranvía (7)	TOTAL DEUDA (4+5+6+7)	Ingresos corrientes Liquid.	Ratio
	Deuda a L/P				Deuda a C/P					
	Deuda Viva L/P (1)	% S/ ej. Anterior (2)	Pendiente disponer (3)	Total Deuda L/P (4)	Importe contratado (5)					
2014	178,12	-7,2%	15,70	193,82	35,00	0,94	0,00	229,76	362,63	63,4%
2015	163,61	-8,1%	12,50	176,11	30,00	0,80	0,00	206,91	372,05	55,6%
2016	143,70	-12,2%	19,37	163,06	35,00	0,70	173,06	371,82	371,47	100,1%
2017	137,69	-4,2%	25,20	162,89	25,00	1,60	170,90	360,39	375,95	95,9%
31/03/2018	131,45	-4,5%	25,20	156,65	0,00	1,60	170,90	329,15	--	87,6%

(*)

B) GRÁFICOS



NOTAS:

Según oficio de la IGAE de fecha 7 de junio de 2018, la deuda provisional del Tranvía queda fijada en 170,9 MM euros a finales de 2017. No se incluye el Factoring "con Recurso" por la cesión de derechos de las Costeras, siendo el riesgo actual de 4.066.516 euros. El ratio legal previsto es el 110%. Hasta el 75% no necesita autorización del Ministerio de Hacienda